


TREEVOS PRIMA LED

IP66

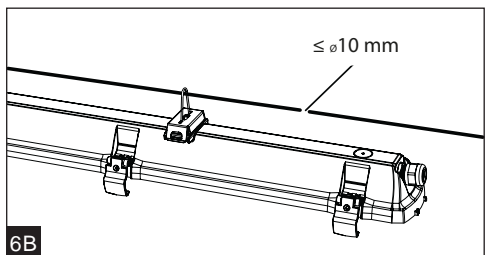
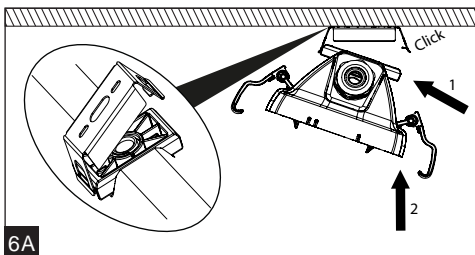
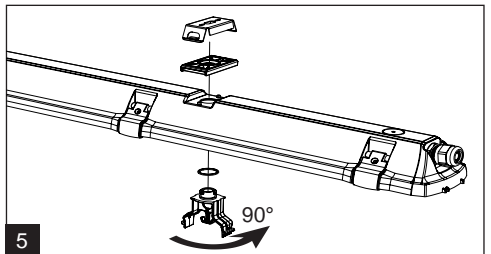
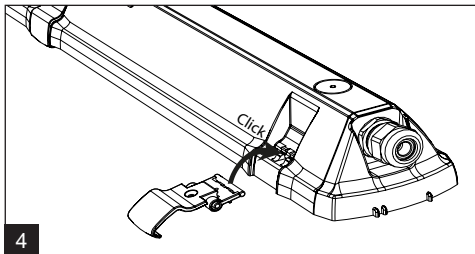
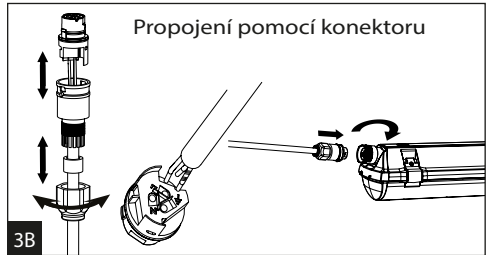
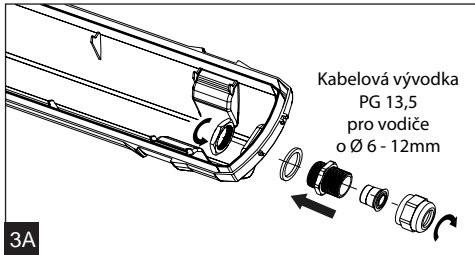
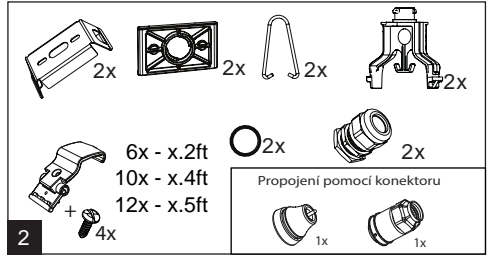
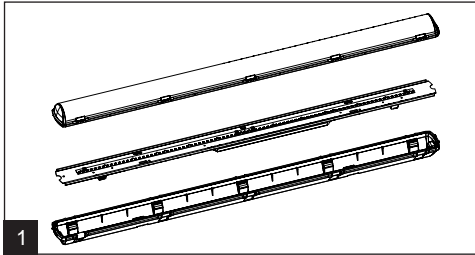
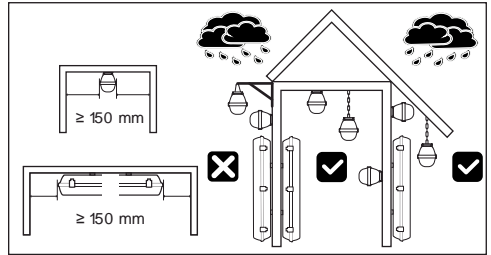


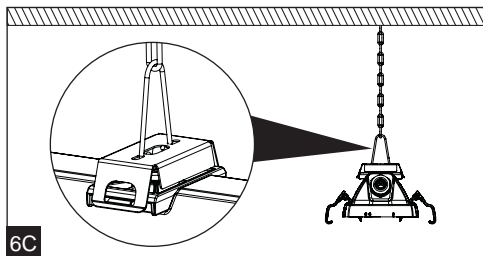

230V
50/60Hz



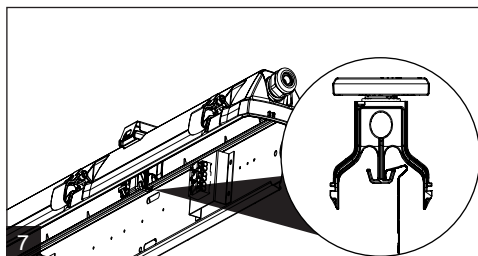
	A [mm]	D [mm]
1.2ft	662	350
1.4ft	1272	700
1.5ft	1572	940

95
100
111

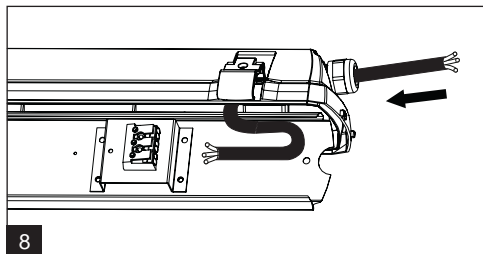




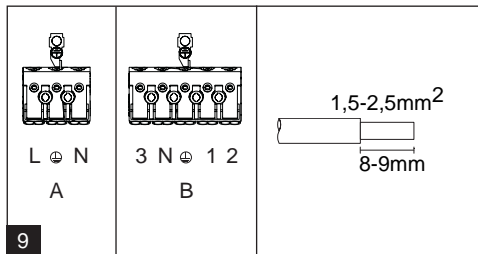
6C



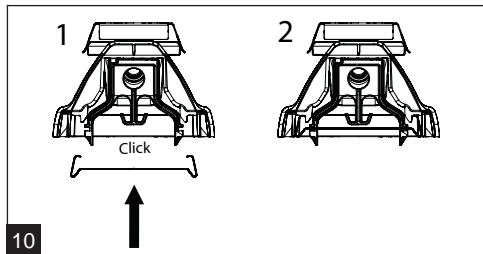
7



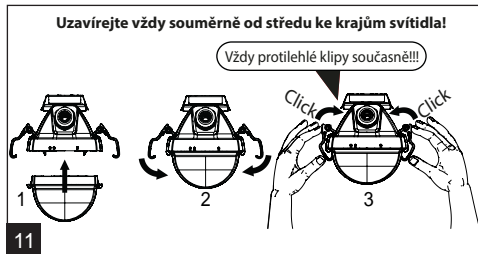
8



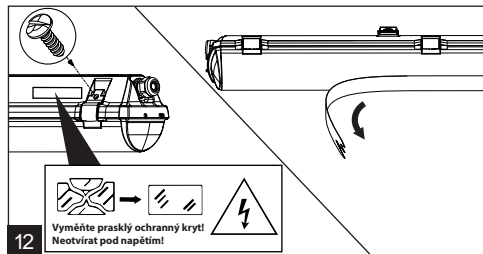
9



10



11



12

Vyměňte prasklý ochranný kryt!
Neotvírat pod napětím!

Uzavírejte vždy souměrně od středu ke krajům svítidla!

Vždy protíhlelé klipy současně!!!

Délka	10A B počet svítidel			16A B počet svítidel		10A C počet svítidel		16A C počet svítidel	
	Σ1m	Σ1m	Σ1m	Σ1m	Σ1m	Σ1m	Σ1m	Σ1m	Σ1m
1.2ft	1300	1600	2200	32	50	52	85		
1.4ft	2600			32	50	52	85		
1.4ft	3200	4400	6400	10	16	16	26		
1.5ft	3250	4000	5500	10	16	16	26		
1.5ft	8000			10	16	16	26		

12



Světelný zdroj v tomto svítidle smí vyměnit pouze výrobce nebo jeho smluvní servisní technik nebo podobně kvalifikovaná osoba!

Montáž lze provádět pouze autorizovanou osobou a v souladu s montážním návodem. Jakákoli jiná instalace je považována za nesprávnou. Pro dobrou montáž a funkci svítidla je nezbytné zajistit dostatečnou rovinnost montážní plochy. Ujistěte se, že svítidlo je vždy před instalací odpojeno od elektrického napětí. Nepoužívejte svítidlo v případě, že došlo k jeho poškození nebo k poškození přívodního kabelu. Pro čištění lze použít pouze vlhkou utěrku z mikrovlákna. Případné technické změny jsou vystaveny bez předchozího upozornění. Nevyhazujte svítidlo nebo jeho části do domovního odpadu, ale správně jej recyklujte.

TREVOS, a. s. je zapojen do kolektivního systému EKOLAMP dle zákona č. 185/2001 Sb. o odpadech.